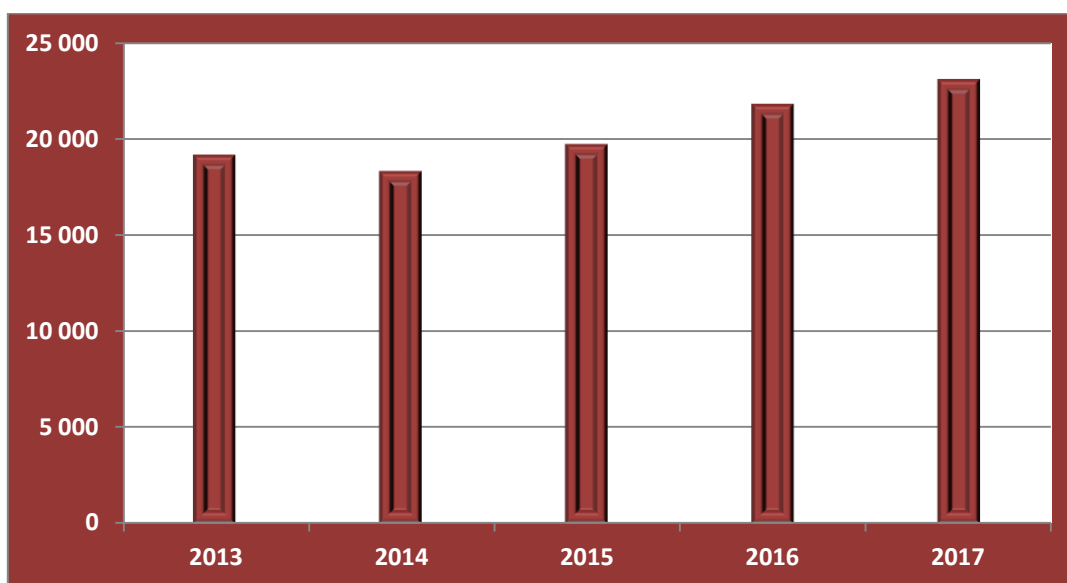


Statistika nehodovosti – 1. čtvrtletí 2017

Statistiky nehodovosti zahrnují pouze ty dopravní nehody, které vyšetřovala Policie České republiky. Pro srovnání vývoje některých ukazatelů nehodovosti a následků uvádíme také údaje za stejné období v minulých letech.

Statistické údaje jsou převzaty z <http://www.policie.cz/clanek/statistika-nehodovosti-178464.aspx>

Celkový počet evidovaných nehod na území České republiky v období leden-březen v letech 2013-2017:



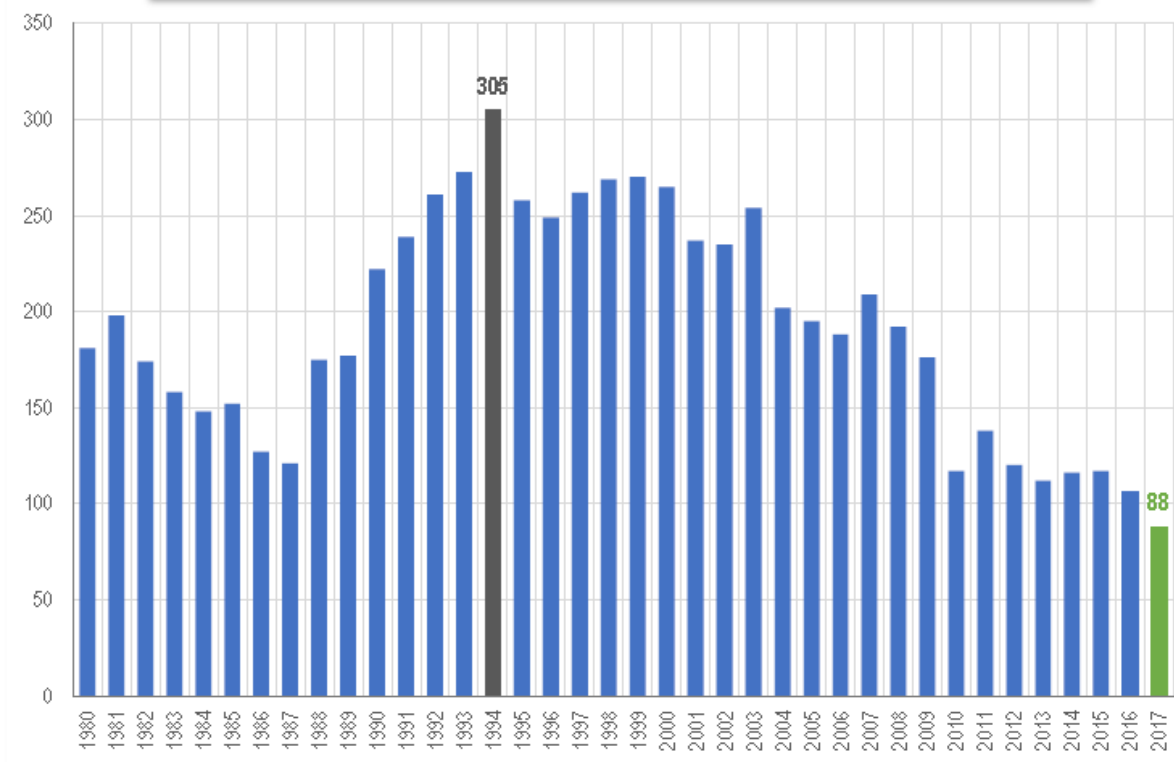
Z grafu je patrný stabilní nárůst celkového počtu nehod. Ve srovnání se stejným obdobím roku 2014 je to o 4 768 nahlášených a vyšetřovaných nehod více.

Nejvíce nehod se v tomto období stalo v úterý 31. ledna 2017 (celkem 409 nehod), nejméně v neděli 12. března (132 nehod).

Počet usmrcených osob i v prvním čtvrtletí roku 2017 zaznamenává pokles oproti minulým letem a srovnatelným obdobím. Od ledna do března 2017 zemřelo v důsledku dopravní nehody celkem 88 osob, což je podle statistiky Ředitelství služby dopravní policie o 20 osob méně než vloni. V širším porovnání je to nejméně úmrtí v důsledku dopravních nehod od roku 1980.

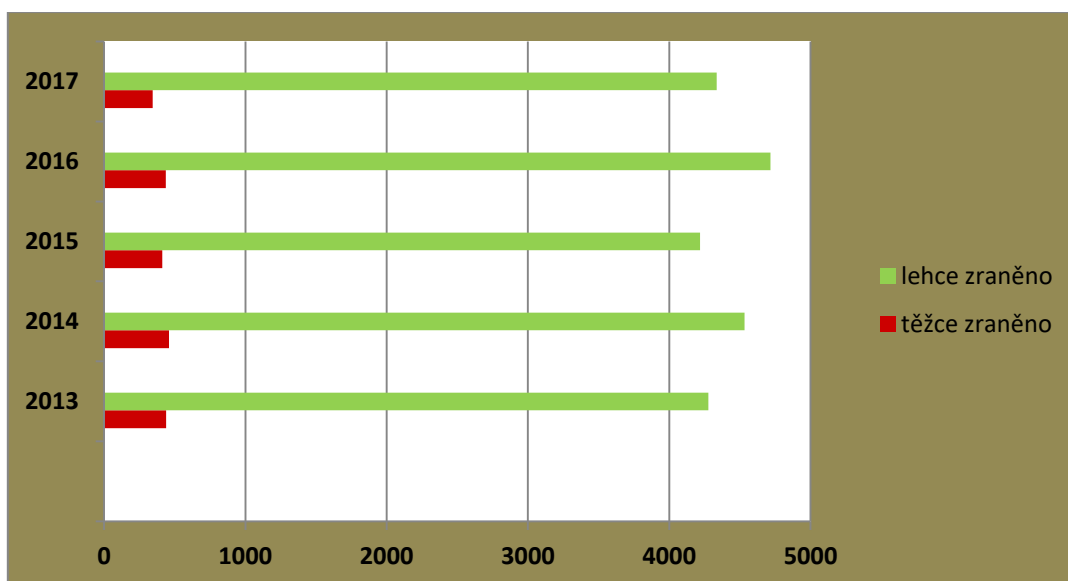
Následující graf je převzat z **INFORMACE o nehodovosti na pozemních komunikacích v České republice za období leden–březen 2017** na <http://www.policie.cz/clanek/statistika-nehodovosti-900835.aspx?q=Y2hudW09Mg%3d%3d>

Vývoj počtu usmrcených osob za období leden - březen od roku 1980



Těžce zraněno bylo při dopravních nehodách v prvním čtvrtletí 2017 celkem **343** osob, lehce zraněno **4 335** osob.

Celkový počet těžce a lehce zraněných osob při dopravních nehodách ve srovnatelném období leden-březen v letech 2013-2017:

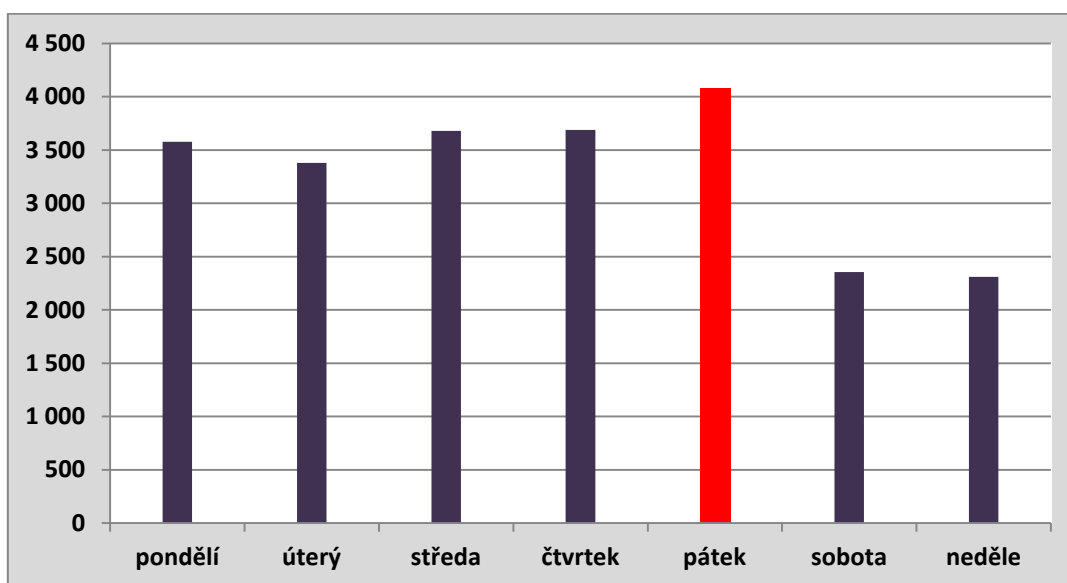


Přehled počtu nehod, usmrcených osob, těžkých a lehkých zranění a odhadu hmotné škody v jednotlivých měsících leden-březen 2017:

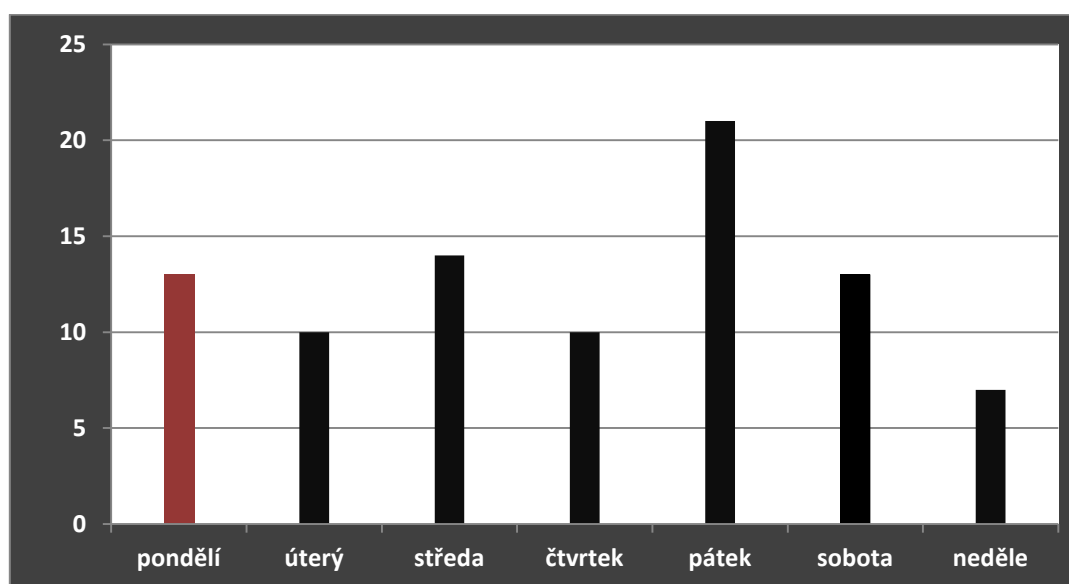
Nehody a následky v měsících 1. Q 2017	počet nehod	usmrceno	těžce zraněno	lehce zraněno	hmotná škoda
leden	8 549	30	91	1 507	494 052 400
únor	6 950	27	109	1 256	394 792 300
březen	7 570	31	143	1 572	448 701 500

Nejvíce nehod se stalo v pátek (4 082), nejméně v neděli (2 311). Nejvíce usmrcených osob zaznamenávají statistiky v pátek (21), nejméně v neděli (7).

Počet nehod v období leden-březen 2017 v jednotlivých dnech týdne:



Počet usmrcených osob v období leden-březen 2017 při nehodách v jednotlivých dnech týdne:



PŘÍČINY NEHOD

Nejčastější příčiny nehod za období leden-březen 2017; počet nehod a počet usmrcených osob:

Příčina nehody	Počet nehod	Počet usmrcených osob
Nepřiměřená rychlost	3 892	36
Nesprávné předjíždění	291	4
Nedání přednosti	3 082	15
Nesprávný způsob jízdy	12 569	29

Nejtragičtějším druhem nehody je srážka s jedoucím nekolejovým vozidlem, při které zemřelo 40 osob.

Pod vlivem alkoholu bylo v období leden-březen 2017 zaznamenáno celkem 724 nehod, při nichž byla 1 osoba usmrcena.

Celkem 57 dopravních nehod bylo způsobeno pod vlivem drog, jedna osoba zemřela. Při nehodách byla u řidiče přítomnost drog a alkoholu současně zjištěna v 18 případech, což je o tři případy více než ve stejném období roku 2016.

PŘEHLED VINÍKŮ A ZAVINĚNÍ NEHOD:

Zavinění nehody	Počet nehod	Počet usmrcených
Řidičem motorového vozidla	19 834	84
Řidičem nemotorového vozidla	184	3
z toho dětmi	12	0
Chodcem	241	0
z toho dětmi	88	0
Jiným účastníkem	33	0
Závadou komunikace	95	0
Technickou závadou komunikace	98	0
Lesní, domácí zvířít	2 450	1
Jiné zavinění	134	1

Nehody podle druhu vozidla	Počet nehod	Počet usmrcených
moped	5	0
malý motocykl	7	0
motocykl	107	3
osobní automobil bez přívěsu	12 001	64
osobní automobil s přívěsem	76	0
nákladní automobil	1 902	9
nákladní automobil s přívěsem	178	1
nákladní automobil s návěsem	759	6
autobus	336	1
traktor	69	0
tramvaj	27	0
trolejbus	15	0
jiné motorové vozidlo	33	0

jízdní kolo	164	3
povoz, jízda na koni	1	0
jiné nemotorové vozidlo	5	0
vlak	0	0
nezjištěno, řidič ujel	4 333	0
jiný druh vozidla	0	0

Výrazný pokles byl v prvním čtvrtletí letošního roku zaznamenán v počtu usmrcených chodců oproti stejnému období roku 2016. Také počet usmrcených spolujezdců v osobním automobilu je výrazně nižší:

Kategorie osoby	Počet usmrcených	Rozdíl oproti roku 2016
řidič osobního vozidla	34	-1
chodec	22	-12
spolujezdec v osobním vozidle	11	-10
řidič motocyklu	6	3
cyklista	6	0
řidič nákladního vozidla sólo	3	-3
spolujezdec v nákladním vozidle sólo	2	1
řidič nákladního vozidla s návěsem	2	2
spolujezdec v nákladním vozidle s návěsem	1	1
cestující v autobusu	1	1

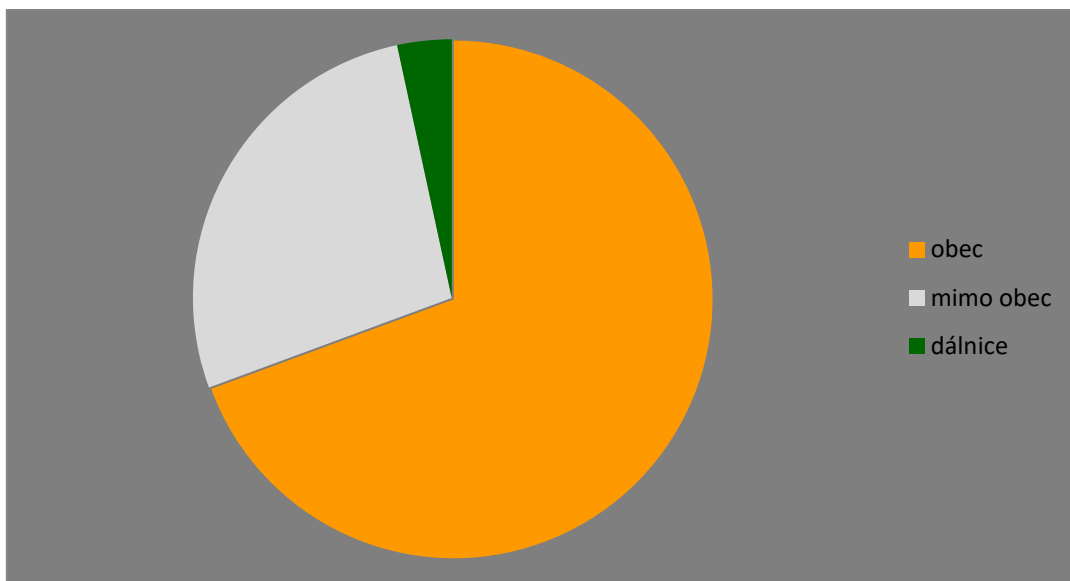
MÍSTA NEHOD

Z celkového počtu šetřených nehod a jejich následků došlo v obcích k:

- 71,8 % počtu nehod
- 35,2 % usmrcených osob
- 53,4 % těžkých zranění
- 58,5 % lehkých zranění
- 74,4 % nehod pod vlivem alkoholu

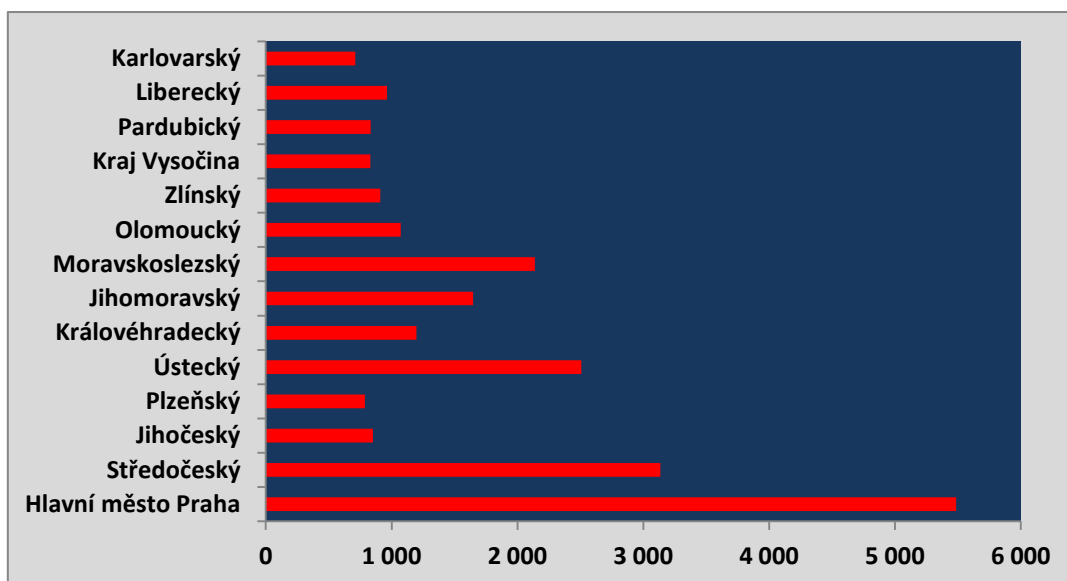
Nejvíce nehod se stalo na místních komunikacích a na silnicích I. a III. třídy. Z pohledu následků na životě jsou nejtragičtější nehody na silnicích I., II. a III. třídy. Nejvýraznější pokles počtu usmrcených byl v prvním čtvrtletí zaznamenán u dálnic (o 8 usmrcených osob méně než ve shodném období roku 2016) (Informace o nehodovosti na pozemních komunikacích v České republice za období leden-březen 2017, Ředitelství služby dopravní policie Policejního prezidia ČR).

Počet nehod podle místa v období leden-březen 2017:

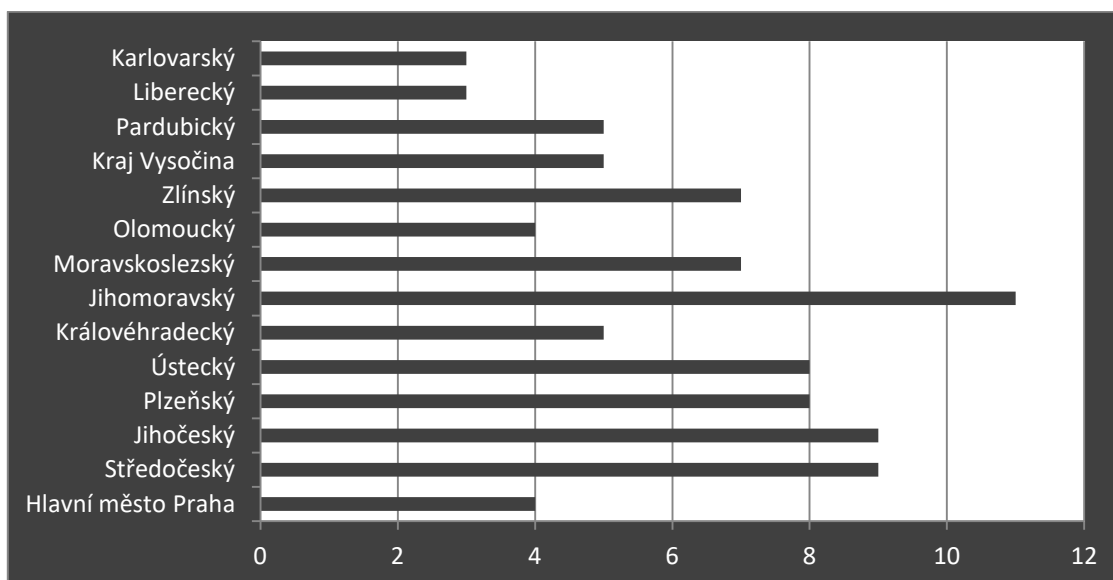


Na polních nebo lesních cestách (úcelové komunikace) se v období leden-březen 2017 stalo celkem 76 nehod, což je o 21 nehod více než v I. Q roku 2016.

Počet nehod v jednotlivých krajích v období leden-březen 2017:



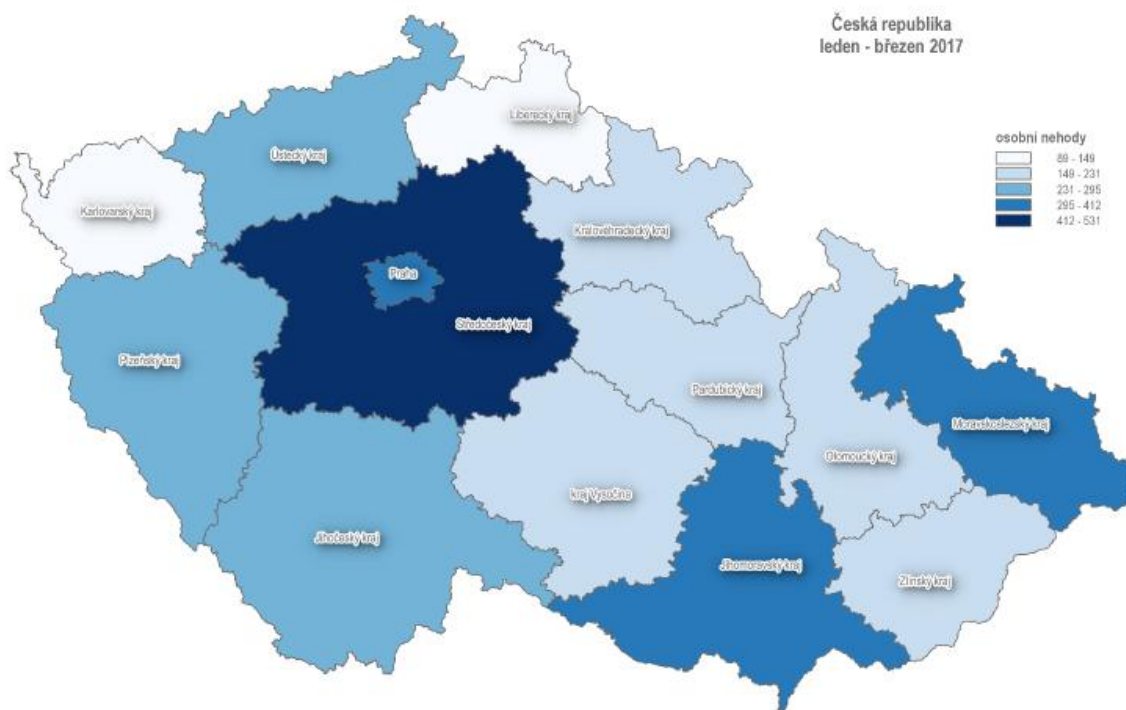
Počet usmrcených osob v jednotlivých krajích v období leden-březen 2017:



Následující grafy jsou převzaty z **INFORMACE o nehodovosti na pozemních komunikacích v České republice za období leden – březen 2017** na <http://www.policie.cz/clanek/statistika-nehodovosti-900835.aspx?q=Y2hudW09Mg%3d%3d>

Nehody s následky na životě a zdraví (osobní nehody)

Česká republika
leden - březen 2017



Usmrcené osoby

Česká republika
leden - březen 2017

