

Dopravní nehody leden-červen 2019



Statistika nehodovosti – první pololetí 2019

Statistiky nehodovosti zahrnují pouze ty dopravní nehody, které vyšetřovala Policie České republiky. Pro srovnání vývoje některých ukazatelů nehodovosti a následků uvádíme také údaje za stejné období v minulých letech.

Statistické údaje jsou převzaty z <http://www.policie.cz/clanek/statistika-nehodovosti-178464.aspx>

V prvním pololetí 2019 Policie České republiky vyšetřovala celkem **51 859** dopravních nehod. Při těchto nehodách (nebo jejich následkem) zemřelo **237** osob, těžce zraněno bylo **982** osob a lehce zraněno **10 834** osob. Celková hmotná škoda podle odhadu na místě nehody dosáhla **3,29** miliardy Kč.

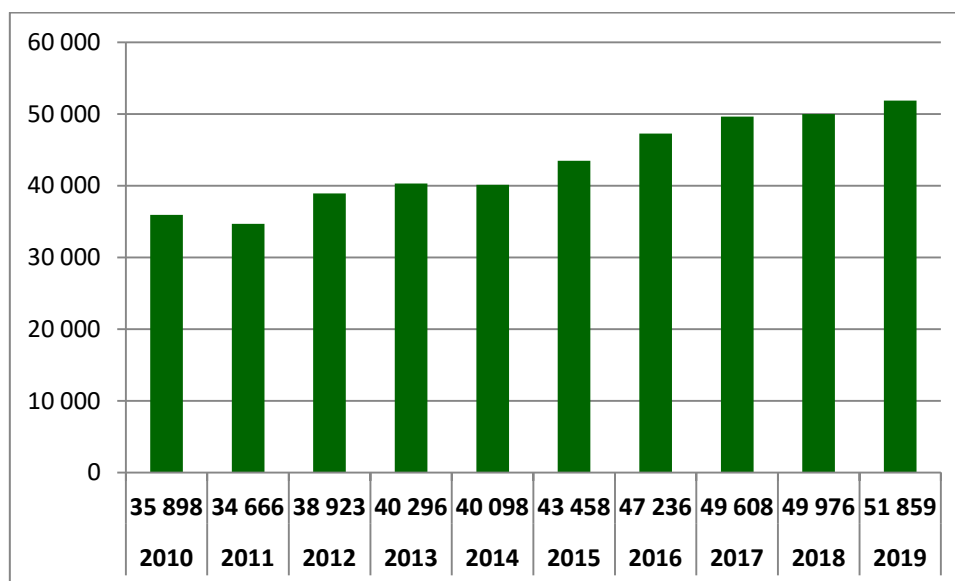
V porovnání se stejným obdobím roku 2018 je zaznamenán nárůst v kategorii

- počet nehod (o 1 631 nehod)
- usmrcených osob (o 9 osob)
- hmotná škoda (o 142,2 mil. Kč)

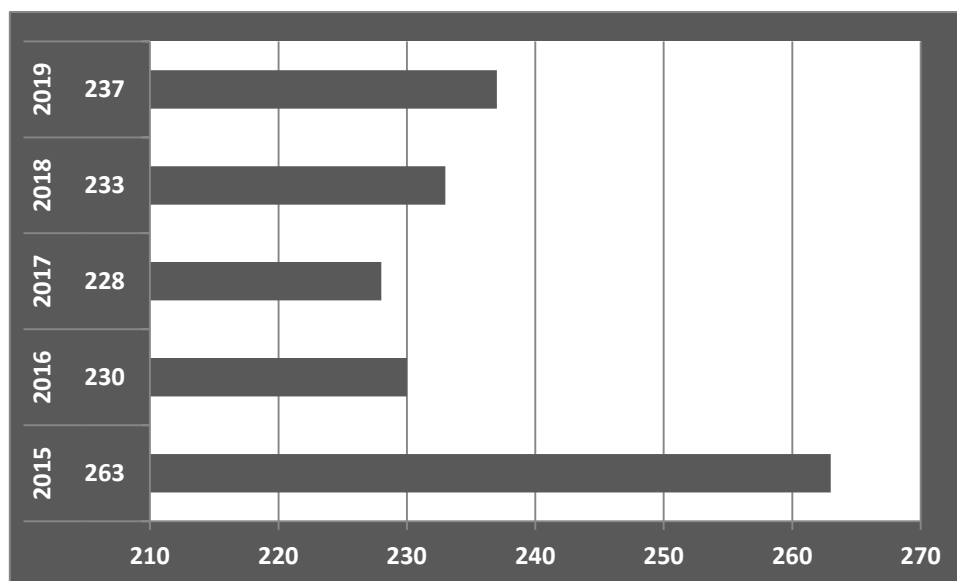
Pokles naopak zaznamenává počet

- těžce zraněných osob (o 138 osob)
- lehce zraněných osob (o 695 osob)

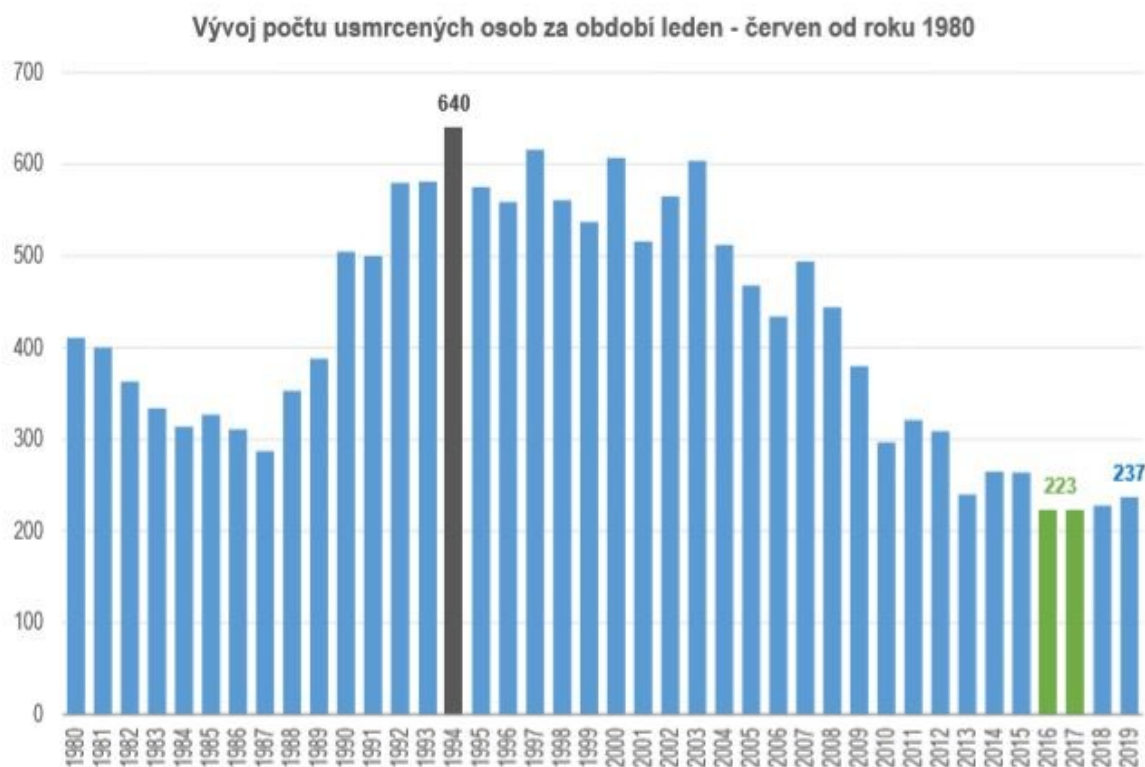
Počet nehod v období leden-červen za posledních 10 let:



V kategorii usmrcených osob byl opět zaznamenán nárůst (o 9 osob) oproti stejnému období v loňském roce. Následující graf ukazuje statistiky v letech 2015-2019:

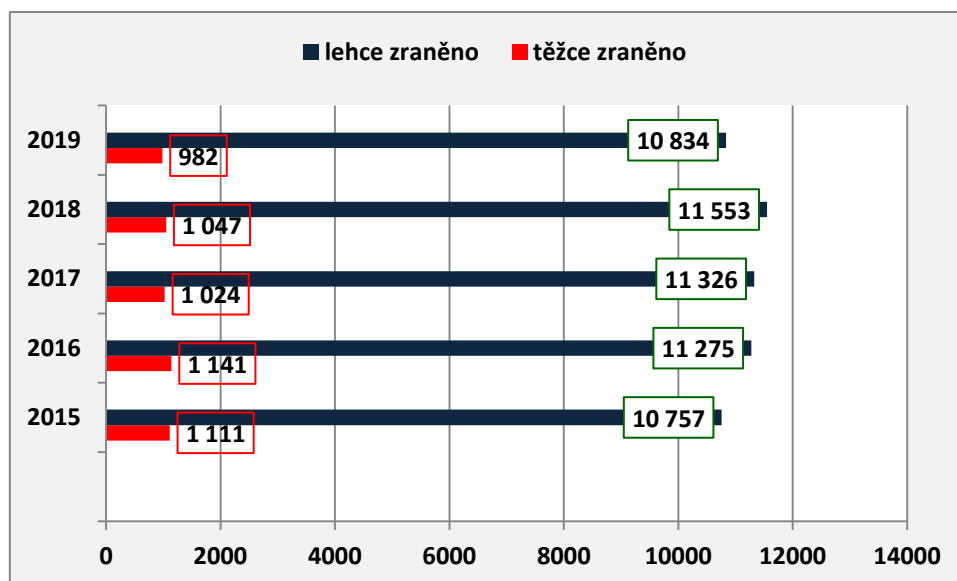


Počet osob usmrcených při nehodách, které se staly v období leden – červen, byl v období od roku 1980 čtvrtý nejnižší. Naopak nejvíce osob bylo při dopravních nehodách usmrceno v roce 1994 (640 usmrcených osob). Počet těžce zraněných osob při nehodách je za sledované období nejnižší od roku 1980. Nejvyšší počet těžce zraněných při dopravních nehodách v tomto období byl vykázan v roce 1997 (2 964 těžce zraněných).¹



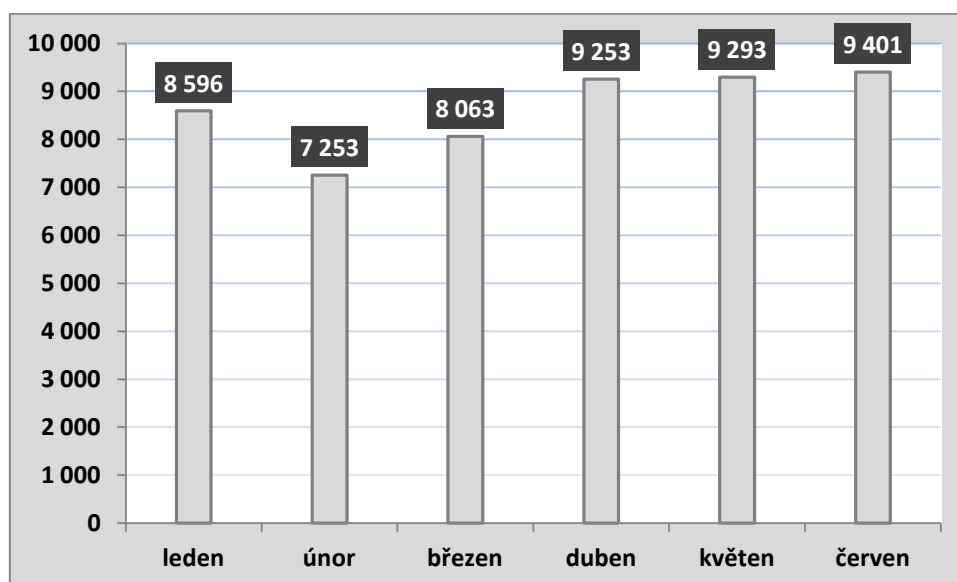
¹ INFORMACE o nehodovosti na pozemních komunikacích v České republice za období leden – červen 2019.

Celkové počty těžce zraněných a lehce zraněných osob při dopravních nehodách v prvním pololetí v letech 2015-2019:

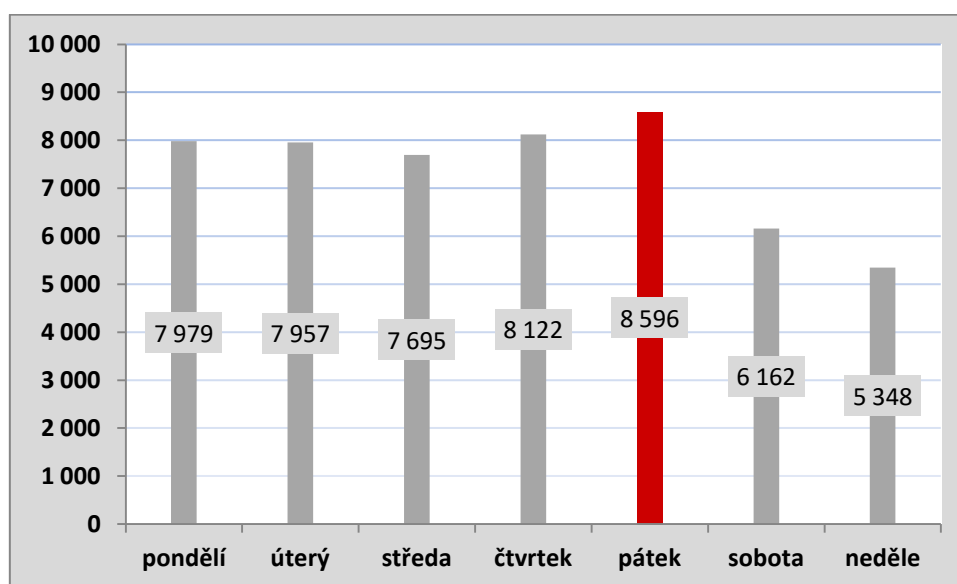


ČASOVÉ ROZLOŽENÍ

Přehled nehodovosti v jednotlivých měsících prvního pololetí 2019:

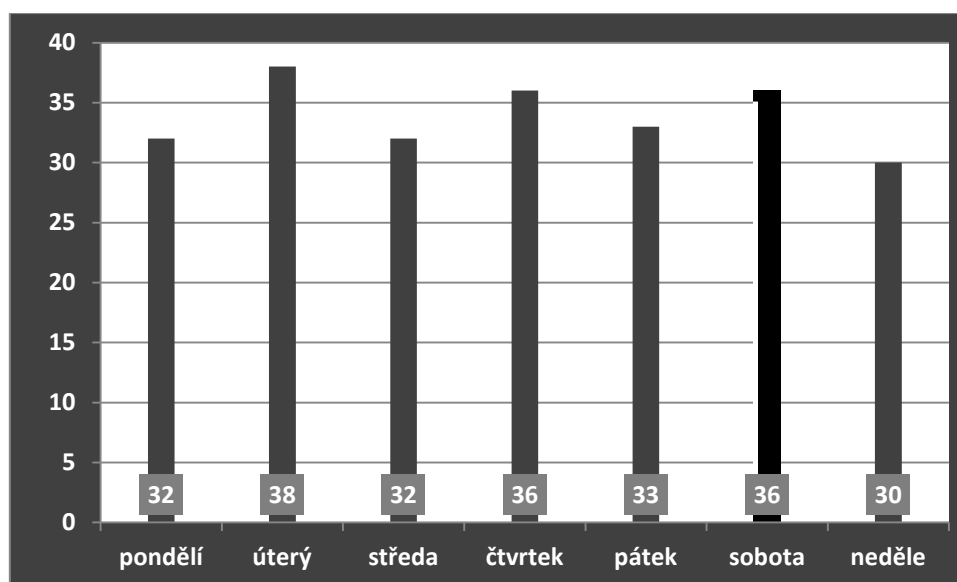


V prvním pololetí roku 2019 se nejvíce nehod stalo v pátek:



Nejvíce nehod se stalo v pátek (8 596 nehod), nejméně naopak v neděli (5 348). Pokles počtu nehod byl zaznamenán u střeďečních nehod. K poklesu počtu usmrcených osob oproti roku 2018 došlo u pondělních a pátečních nehod.²

Počet usmrcených osob v jednotlivých dnech týdne v období od ledna do konce června 2019:



² INFORMACE o nehodovosti na pozemních komunikacích v České republice za období leden - červen 2019

Osoby usmrcené při dopravních nehodách

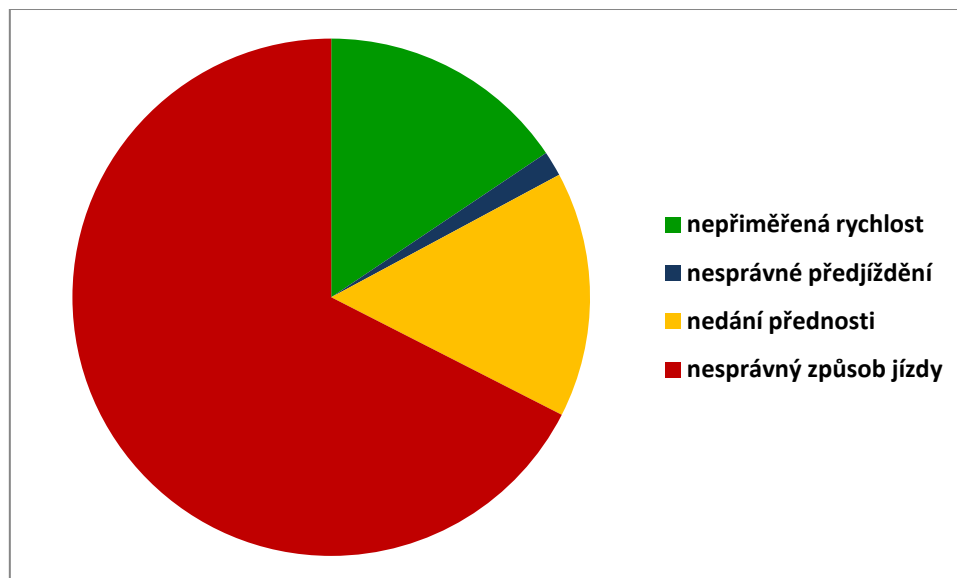
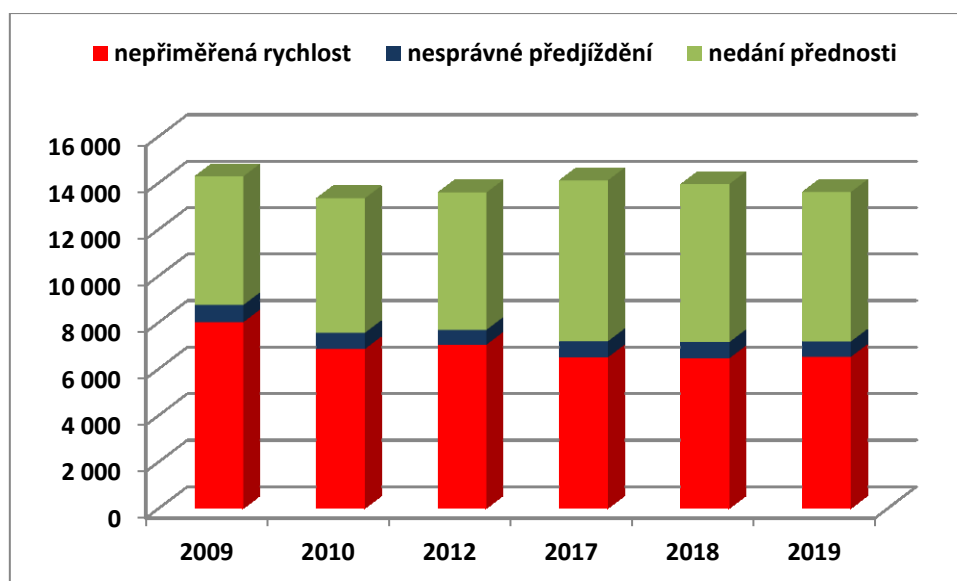
V období leden - červen bylo při dopravních nehodách usmrceno 99 řidičů osobních automobilů, 39 spolujezdců v osobním vozidle, 35 řidičů motocyklů (další kategorie uvedeny v tabulce). V porovnání s následky dopravních nehod, které se staly ve stejném období roku 2018, počet usmrcených nejvíce poklesl u chodců (o 23 usmrcených), nejvyšší nárůst počtu fatálních následků byl za sledované období zaznamenán u spolujezdců v osobním automobilu (o 16 usmrcených více oproti loňskému roku.³

Kategorie osoby	Počet usmrcených	Rozdíl oproti roku 2018
řidič osobního vozidla	99	12
spolujezdec v osobním vozidle	39	16
chodec	31	-23
řidič motocyklu	35	-1
cyklista	18	4
řidič nákladního vozidla	7	2
řidič nákladního vozidla s návěsem	3	0
spolujezdec v nákladním vozidle s návěsem	1	1
řidič traktoru	1	1
spolujezdec v osobním vozidle s přívěsem	1	0
cestující v autobusu	1	0
spolujezdec v jiném motorovém vozidle	1	1
řidič nákladního vozidla s přívěsem	0	-1
spolujezdec na motocyklu	0	-1
řidič malého motocyklu	0	-1
Celkem	237	9

³ INFORMACE o nehodovosti na pozemních komunikacích v České republice za období leden - červen 2019

HLAVNÍ A NEJČASTĚJŠÍ PŘÍČINY

Co se týče příčin dopravních nehod zaviněných řidiči motorových vozidel, na počtu dopravních nehod se nejvýrazněji podílí nesprávný způsob jízdy (67,5 % nehod), při těchto nehodách bylo usmrceno 87 osob (tj. ve srovnání s předchozím rokem o 3 usmrcené osoby méně). Nejvyšší nárůst počtu usmrcených osob evidujeme u nehod zaviněných nepřiměřenou rychlostí, celkem bylo při těchto nehodách ve sledovaném období usmrceno 89 osob.⁴

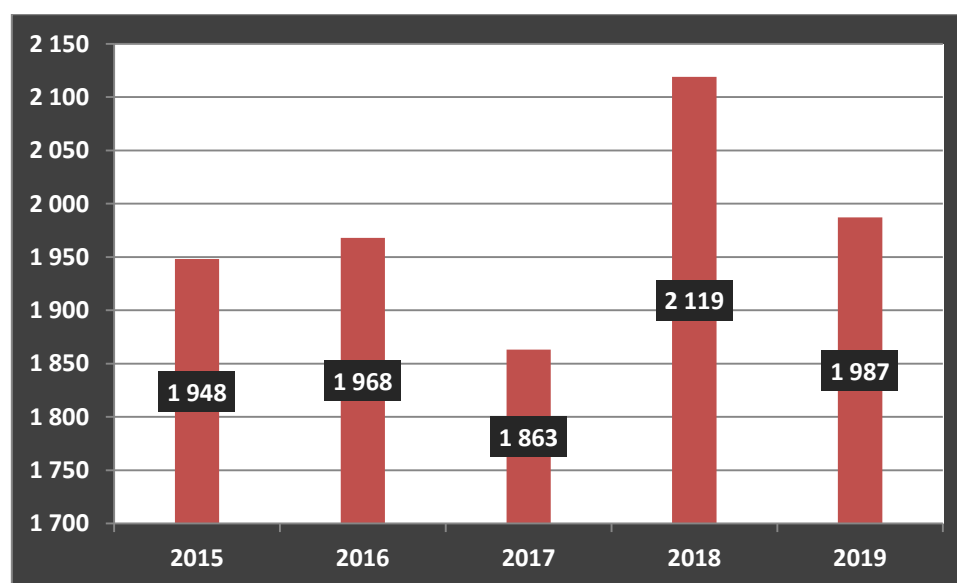
Podíl hlavních příčin dopravních nehod v prvním pololetí 2019:*Graf porovnává podíl hlavních příčin nehod v některých letech posledního desetiletí:*

⁴ INFORMACE o nehodovosti na pozemních komunikacích v České republice za období leden - červen 2019

Pořadí	Nejčtenější příčiny nehod zaviněných řidiči motorových vozidel	Počet nehod
1.	řidič se plně nevěnoval řízení vozidla	8 431
2.	nesprávné otáčení nebo couvání	4 423
3.	jiný druh nesprávné jízdy	4 404
4.	nedodržení bezpečné vzdálenosti za vozidlem	3 541
5.	nevhodné rychlosti stavu vozovky	3 194
6.	vyhýbání bez dostatečného bočního odstupu	2 347
7.	nezvládnutí řízení vozidla	2 280
8.	nevhodné rychlosti dopravně technickému stavu vozovky	1 806
9.	nedání přednosti upravené dopravní značkou "Dej přednost v jízdě!"	1 776
10.	vjetí do protisměru	1 248

Vliv alkoholu

Počet nehod pod vlivem alkoholu zaznamenal oproti srovnatelnému období roku 2018 pokles
Graf ukazuje vývoj nehodovosti pod vlivem alkoholu v 1. pololetí v letech 2015-2019:

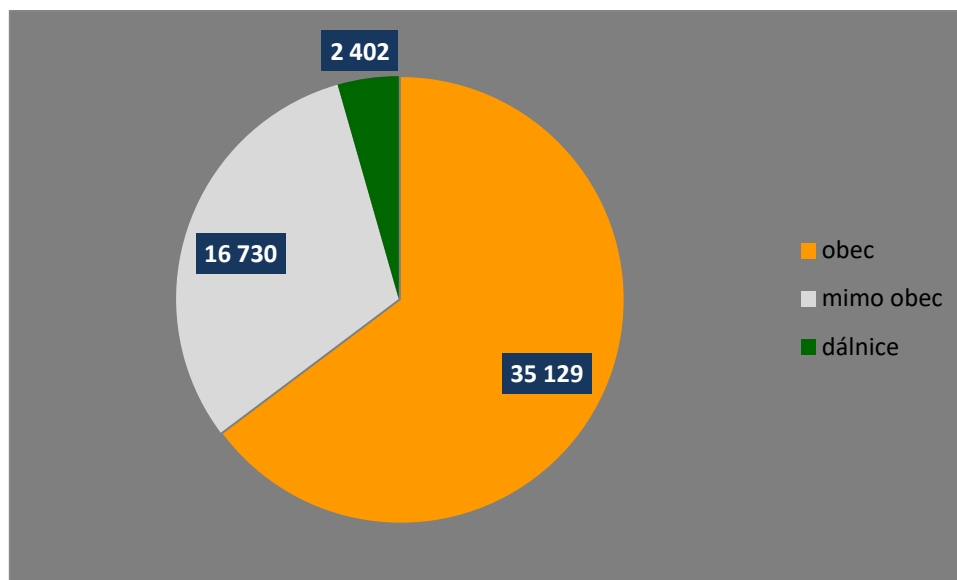


MÍSTA NEHOD

Nejvíce nehod se stalo na místních komunikacích a na silnicích I., II. a III. třídy. Z pohledu následků na životě jsou nejtragičtější nehody na silnicích I. a II. třídy (celkem 145

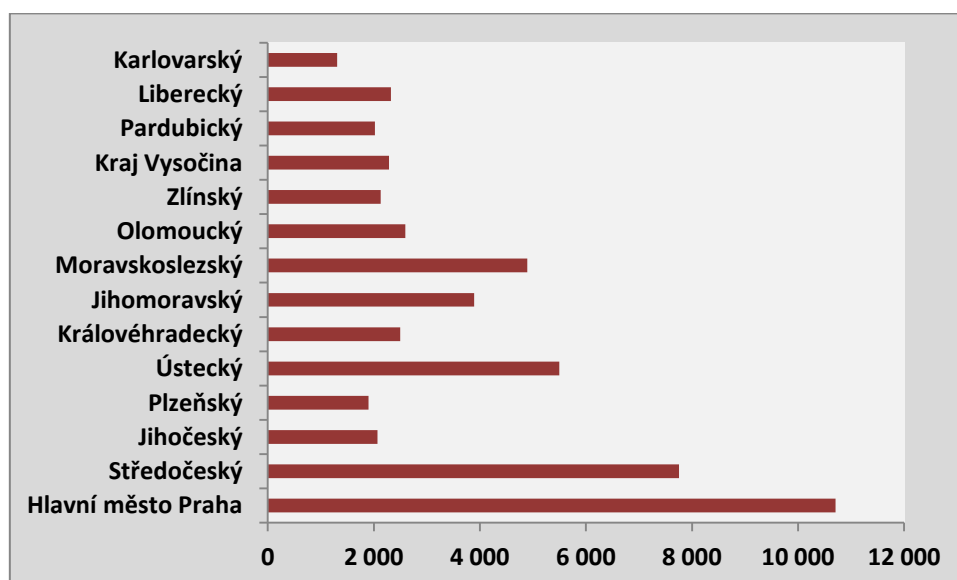
usmrcených osob). K nejvýraznějšímu poklesu počtu usmrcených osob došlo na silnicích I. třídy – o 5 usmrcených méně než v roce 2018.⁵

Nehody v 1. pololetí 2019 podle místa:



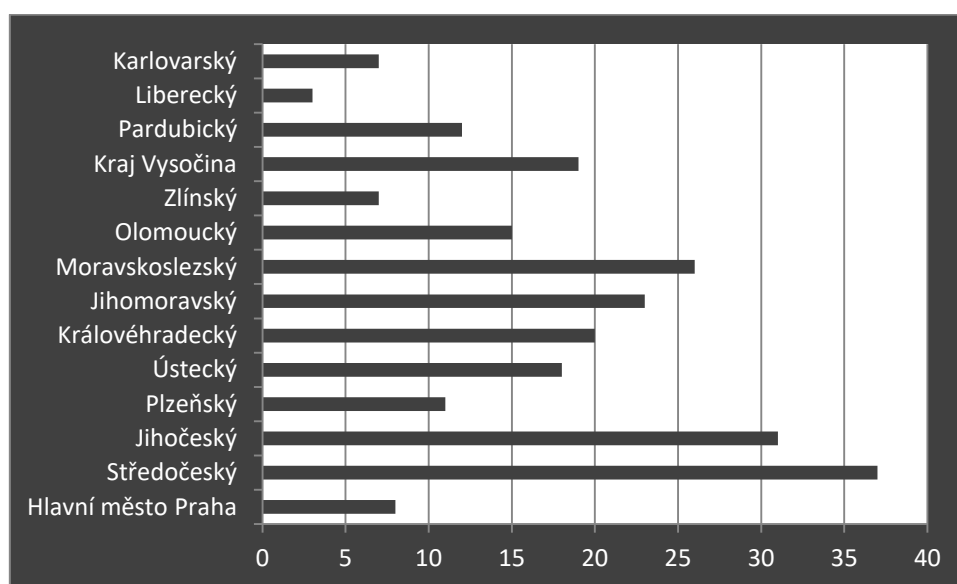
Nehodovost v 1. pololetí 2019 podle krajů ČR:

Celkový počet nehod:

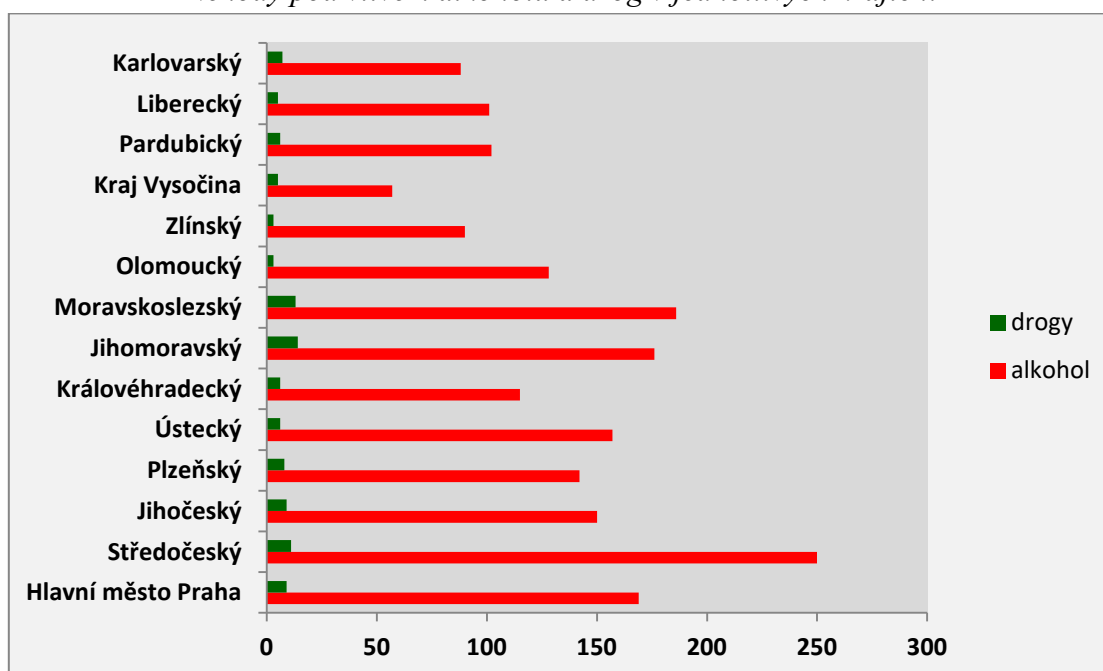


⁵ INFORMACE o nehodovosti na pozemních komunikacích v České republice za období leden - červen 2019

Usmrčené osoby v jednotlivých krajích ČR – 1. pololetí 2019:



Nehody pod vlivem alkoholu a drog v jednotlivých krajích:



Nejvíce dopravních nehod ve sledovaném období šetřili policisté 14. června 2019 (436 nehod), nejméně v neděli 3. března 2019 (137 nehod). Nejtragičtějším dnem se stal 5. červen 2019, kdy následkem dopravní nehody vyhaslo 6 životů. Od počátku roku bylo zaznamenáno celkem 50 dnů bez úmrtí na silnicích.⁶

⁶ INFORMACE o nehodovosti na pozemních komunikacích v České republice za období leden - červen 2019