

Cyklista na stezce pro cyklisty



C 8a
Stezka pro cyklisty

Značka **přikazuje** užít v daném směru takto označeného pruhu nebo stezky. Pruhu nebo stezky smí užít i:

- osoba vedoucí jízdní kolo
- osoba pohybující se na kolečkových bruslích nebo obdobném sportovním vybavení
- osoba pohybující se na osobním přepravníku.

Ostatním účastníkům provozu na pozemních komunikacích je její užívání **zakázáno**, pokud není stanoveno jinak.

Stanovená pravidla končí dopravní značkou C 8b „Konec stezky pro cyklisty“.



C 8b
Konec
stezky pro cyklisty

Cyklista na stezce pro chodce a cyklisty společné



C 9a
Stezka pro chodce
a cyklisty společná

Značka **přikazuje** chodcům a cyklistům užit v daném směru takto označeného společného pruhu nebo stezky. Stezku pro chodce a cyklisty smí užit také

- osoba jedoucí na osobním přepravníku

Ostatním účastníkům provozu na pozemních komunikacích je její užívání **zakázáno**, pokud není stanoveno jinak.

Chodci a cyklisté se nesmějí navzájem ohrozit.

To znamená, že cyklisté, chodci nebo jezdci na osobním přepravníku si musí počínat tak, aby ostatním uživatelům společné stezky nevzniklo **žádné nebezpečí**.

Stanovená pravidla užívání stezky pro chodce a cyklisty společné ukončí dopravní značka č. 9b „Konec stezky pro chodce a cyklisty společné“.



C 9b
Konec stezky pro chodce
a cyklisty společné

Cyklista na stezce pro chodce a cyklisty dělené



C 10 a
Stezka pro chodce
a cyklisty dělená

Značka **přikazuje** chodcům a cyklistům užít v daném směru části vyznačené pro chodce nebo cyklisty a označuje jejich situování. Tuto stezku smí užít také

- osoba jedoucí na osobním přepravníku

Ostatním účastníkům provozu na pozemních komunikacích je její užívání **zakázáno**, pokud není stanoveno jinak.

Chodci a cyklisté smějí sousedního pruhu užít jen při obcházení, objíždění překážky nebo vzájemném vyhýbání.

Stanovená pravidla užívání stezky pro chodce a cyklisty dělené ukončí dopravní značka č. 10b „Konec stezky pro chodce a cyklisty dělené“.



C 10b
Konec stezky pro chodce
a cyklisty dělené

Cyklista v zóně pro cyklisty



IZ 9a
Zóna pro cyklisty

Značka označuje oblast, kde kromě obecných pravidel provozu na pozemních komunikacích **platí zvláštní pravidla** pro provoz v cyklistické zóně.

Ve spodní části značky se uvedou nápisem nebo vhodným symbolem jiná vozidla než jízdní kola, kterým je vjezd do cyklistické zóny povolen.



Zákon č. 361/2000 Sb., o silničním provozu:

§ 39a

(1) Cyklistická zóna je oblast, jejíž začátek je označen dopravní značkou „Zóna pro cyklisty“ a konec je označen dopravní značkou „Konec zóny pro cyklisty“.

(2) V cyklistické zóně smějí cyklisté užívat vozovku v celé její šířce, přičemž se na ně nevztahuje § 57 odst. 2 a 3.

Cyklisté v cyklistické zóně nemusí jezdit při pravém okraji vozovky a jen jednotlivě za sebou.

(3) Jiným vozidlům než jízdním kolům je vjezd do cyklistické zóny povolen jen tehdy, jsou-li vyznačena ve spodní části dopravní značky podle odstavce 1.

(4) V cyklistické zóně smí řidič jet rychlostí nejvýše 30 km.h⁻¹. Přitom musí dbát zvýšené ohleduplnosti vůči cyklistům, které nesmí ohrozit; v případě nutnosti musí zastavit vozidlo. Stání je dovoleno jen na místech označených jako parkoviště.

(5) V cyklistické zóně musí cyklisté umožnit motorovým vozidlům jízdu.

Platnost značky „Cyklistická zóna“ a stanovená pravidla ukončuje značka „Konec cyklistické zóny“.




IZ 9b
Konec zóny
pro cyklisty

Cyklista na vozovce



V 20
Piktogramový koridor
pro cyklisty

Značka vyznačuje **prostor a směr** jízdy cyklistů. Řidiče motorových vozidel upozorňuje, že se na pozemní komunikaci nachází zvýšený provoz cyklistů.



V 14
Jízdní pruh
pro cyklisty

Značka vyznačuje **pruh nebo stezku** pro cyklisty. Šipka vyznačuje stanovený směr jízdy.

Jízdní pruh pro cyklisty může užit i

- osoba pohybující se na lyžích nebo kolečkových bruslích nebo obdobném sportovním vybavení

Zákon č. 361/2000 Sb., o silničním provozu:

(1) Je-li zřízen jízdní pruh pro cyklisty, vyhrazený jízdní pruh pro cyklisty stezka pro cyklisty nebo je-li na křižovatce s řízeným provozem zřízen pruh pro cyklisty a vymezený prostor pro cyklisty, **je cyklista povinen jich užit**.

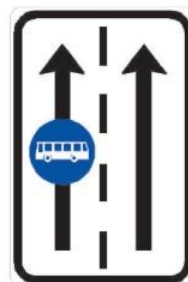
POZOR: řidiči jiných vozidel **smějí** na takto vyznačený jízdní pruh vjíždět v podélném směru, není-li jízdní pruh pro toto vozidlo dostatečně široký. Při vjíždění na jízdní pruh pro cyklisty však **nesmějí** řidiči jiných vozidel **ohrozit** cyklistu, jedoucího v tomto pruhu.

Vyhrazený jízdní pruh pro cyklisty

musí být označen nejen vodorovnou dopravní značkou (č. V 14), ale i svislou dopravní značkou č. IP 20a „Vyhrazený jízdní pruh“.



V 14
Jízdní pruh
pro cyklisty



IP 20a
Vyhrazený
jízdní pruh

Vzor značky IP 20a bude upraven:



Cyklista na chodníku

Zákon č. 361/2000 Sb., o silničním provozu, § 40:

(2) Je-li povolen vjezd cyklistů na chodník nebo stezku pro chodce, použijí se pro jejich pohyb § 39 odst. 5 a 7 obdobně.

Cyklista smí při jízdě na chodníku nebo stezce pro chodce jet rychlostí nejvýše 20 km.h⁻¹, přitom musí dbát zvýšené ohleduplnosti vůči chodcům, které nesmí ohrozit, a v případě nutnosti musí své kolo nebo koloběžku zastavit.


Jízda po chodníku musí být povolena dodatkovou tabulkou nebo značkou.



Cyklista přejíždí vozovku



IP 7
Přejezd
pro cyklisty



V 8a
Přejezd
pro cyklisty

Svislá dopravní značka č. IP 7 označuje přejezd pro cyklisty vyznačený vodorovnou dopravní značkou „Přejezd pro cyklisty“ (č. V 8a) a to zejména tam, kde by jej řidič jinak neočekával.


Vodorovná značka vyznačuje plochu, která je určena pro přejíždění cyklistů přes pozemní komunikaci.



V 8b
Přejezd pro
cyklisty přimknutý
k přechodu pro chodce

Značka vyznačuje plochu určenou pro **přejezd** cyklistů přes pozemní komunikaci bezprostředně sousedící s přechodem pro chodce.


Plocha určená pro přejezd cyklistů přes pozemní komunikaci může být zvýrazněna určeným symbolem nebo značkou „Jízdní pruh pro cyklisty“.



Před vjezdem na přejezd pro cyklisty se cyklista musí přesvědčit, zda-li může vozovku přejet, aniž by ohrozil sebe i ostatní účastníky provozu na pozemních komunikacích, cyklista smí přejíždět vozovku, jen pokud s ohledem na vzdálenost a rychlost jízdy přijíždějících vozidel nedonutí jejich řidiče k náhlé změně směru nebo rychlosti jízdy



Sdružený přechod pro chodce a přejezd pro cyklisty:



V 8c
Sdružený přechod pro
chodce a přejezd pro cyklisty

Značka označuje přechod pro chodce sdružený s plochou určenou pro přejezd cyklistů přes pozemní komunikaci v místě křížení stezky pro chodce a cyklisty s jinou pozemní komunikací.

Jak přejíždět přejezd pro cyklisty?

Zákon č. 361/2000 Sb., o silničním provozu, § 40:

§ 57

(8) Před vjezdem na přejezd pro cyklisty se cyklista musí přesvědčit, zda-li může vozovku přejet, aniž by ohrozil sebe i ostatní účastníky provozu na pozemních komunikacích, cyklista smí přejíždět vozovku, jen pokud s ohledem na vzdálenost a rychlost jízdy příjíždějících vozidel nedonutí jejich řidiče k náhlé změně směru nebo rychlosti jízdy. Na přejezdu pro cyklisty se jezdí vpravo.

Řidič jiného vozidla nesmí ohrozit cyklistu přejíždějícího pozemní komunikaci na přejezdu pro cyklisty.

Cyklista a další dopravní značky

Zákazová:



B 8
Zákaz vjezdu
jízdních kol

Značka zakazuje vjezd cyklistům a jízdu na jízdním kole. Vedení jízdního kola cyklistou je povoleno.

Příkazová:



C 14a
Jiný příkaz

Informativní:



IS 19a, 19b a 19c
Směrová tabule pro cyklisty



IS 20
Návěst před
křižovatkou pro cyklisty

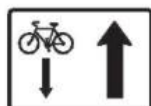
Značka informuje o směru a čísle (popřípadě jiném označení) cyklistické trasy v místě jejich vzájemného křížení a vyznačuje jejich průběh křižovatkou.



IS 21d
Konec
cyklistické trasy

Značka informuje o konci značené cyklistické trasy.

Dodatkové tabulky:



E 12a
Jízda cyklistů
v protisměru



Tabulka v případě, že je umístěna pod značkou „Jednosměrný provoz“, informuje řidiče o tom, že v protisměru je povolena jízda cyklistů.



Tabulka v případě, že je umístěna pod značkou „Zákaz vjezdu všech vozidel“, povoluje vjezd cyklistů v protisměru do jednosměrné pozemní komunikace.



E 12c
Povolený směr
jízdy cyklistů

Tabulka za použití odpovídajících směrových šipek vyznačuje možný směr jízdy cyklistů.

Vodorovná dopravní značka:



V 19
Prostor
pro cyklisty

Značka vyznačuje prostor určený pro cyklisty čekající na světelný signál „Volno“.

Obecná úprava zákonem o silničním provozu

Obecnou úpravu jízdy na jízdním kole stanoví § 57 a 58:

Jízda na jízdním kole

§ 57

- (1) Je-li zřízen jízdní pruh pro cyklisty, vyhrazený jízdní pruh pro cyklisty stezka pro cyklisty nebo je-li na křižovatce s řízeným provozem zřízen pruh pro cyklisty a vymezený prostor pro cyklisty, je cyklista povinen jich užít.
- (2) Na pozemní komunikaci se na jízdním kole jezdí při pravém okraji vozovky; nejsou-li tím ohrožováni ani omezováni chodci, smí se jet po pravé krajnici. Jízdním kolem se z hlediska provozu na pozemních komunikacích rozumí i koloběžka.
- (3) Cyklisté smějí jet jen jednotlivě za sebou.
- (4) Pohybují-li se pomalu nebo stojí-li vozidla za sebou při pravém okraji vozovky, může cyklista jedoucí stejným směrem tato vozidla předjíždět nebo objíždět z pravé strany po pravém okraji vozovky nebo krajnici, pokud je vpravo od vozidel dostatek místa; přitom je povinen dbát zvýšené opatrnosti. To neplatí, odbočuje-li vozidlo vpravo a dává-li znamení o změně směru jízdy.
- (5) Je-li zřízena stezka pro chodce a cyklisty označená dopravní značkou „Stezka pro chodce a cyklisty“, nesmí cyklista ohrozit chodce jdoucí po stezce. Je-li v místě křížení stezky pro chodce a cyklisty s jinou pozemní komunikací zřízen sdružený přechod pro chodce a přejezd pro cyklisty, použijí se ve vztahu k tomuto sdruženému přechodu pro chodce a přejezdu pro cyklisty pro jednotlivé účastníky provozu na pozemních komunikacích obdobně ustanovení upravující chování těchto účastníků provozu na přechodu pro chodce a na přejezdu pro cyklisty.
- (6) Je-li zřízena stezka pro chodce a cyklisty označená dopravní značkou „Stezka pro chodce a cyklisty“, na které je oddělen pruh pro chodce a pruh pro cyklisty, je cyklista povinen užít pouze pruh vyznačený pro cyklisty. Pruh vyznačený pro chodce může cyklista užít pouze při objíždění, předjíždění, otáčení, odbočování a vjíždění na stezku pro chodce a cyklisty; přitom nesmí ohrozit chodce jdoucí v pruhu vyznačeném pro chodce.
- (7) Vyhrazený jízdní pruh pro cyklisty nebo stezku pro cyklisty může užít i osoba pohybující se na lyžích nebo kolečkových bruslích nebo obdobném sportovním vybavení. Přitom je tato osoba povinna řídit se pravidly podle odstavců 2, 3, 5 a 6 a světelnými signály podle § 73.
- (8) Před vjezdem na přejezd pro cyklisty se cyklista musí přesvědčit, zda-li může vozovku přejet, aniž by ohrozil sebe i ostatní účastníky provozu na pozemních komunikacích, cyklista smí přejíždět vozovku, jen pokud s ohledem na vzdálenost a rychlost jízdy příjíždějících vozidel nedonutí jejich řidiče k náhlé změně směru nebo rychlosti jízdy. Na přejezdu pro cyklisty se jezdí vpravo.

§ 58

(1) Cyklista mladší 18 let je povinen za jízdy použít ochrannou přilbu schváleného typu podle zvláštního právního předpisu a mít ji nasazenou a řádně připevněnou na hlavě.

(2) Dítě mladší 10 let smí na silnici, místní komunikaci a veřejně přístupné účelové komunikaci¹⁾ jet na jízdním kole jen pod dohledem osoby starší 15 let; to neplatí pro jízdu na chodníku, cyklistické stezce a v obytné a pěší zóně.

(3) Na jednomístném jízdním kole není dovoleno jezdit ve dvou; je-li však jízdní kolo vybaveno pomocným sedadlem pro přepravu dítěte a pevnými opěrami pro nohy, smí osoba starší 15 let vézt osobu mladší 7 let. Osoba starší 18 let může vézt nejvýše dvě děti mladší 10 let v přívěsném vozíku určeném pro přepravu dětí, který splňuje technické podmínky stanovené zvláštním předpisem²⁾, nebo dítě na dětském kole připojeném k jízdnímu kolu spojovací tyčí.

(4) Cyklista nesmí jet bez držení řídicích, držet se jiného vozidla, vést za jízdy druhé jízdní kolo, ruční vozík, psa nebo jiné zvíře a vozit předměty, které by znesnadňovaly řízení jízdního kola nebo ohrožovaly jiné účastníky provozu na pozemních komunikacích. Při jízdě musí mít cyklista nohy na šlapadlech.

(5) Cyklista je povinen za snížené viditelnosti mít za jízdy rozsvícen světlomet s bílým světlem svítícím dopředu²⁾ a zadní svítilnu se světlem červené barvy nebo přerušovaným světlem červené barvy. Je-li vozovka dostatečně a souvisle osvětlena, může cyklista použít náhradou za světlomet svítilnu bílé barvy s přerušovaným světlem.

(6) K jízdnímu kolu se smí připojit přívěsný vozík, který není širší než 900 mm, má na zádi dvě červené odrazky netrojúhelníkového tvaru umístěné co nejbližší k bočním obrysům vozíku a je spojen s jízdním kolem pevným spojovacím zařízením. Zakrývá-li přívěsný vozík nebo jeho náklad za snížené viditelnosti zadní obrysově červené světlo jízdního kola, musí být přívěsný vozík opatřen vlevo na zádi červeným neoslňujícím světlem. Jsou-li v přívěsném vozíku přepravovány děti, musí být přívěsný vozík označen žlutým nebo oranžovým praporkem nebo štítkem o rozměru 300 x 300 mm vztyčeným ve výšce 1200 - 1600 mm nad úrovní vozovky.

